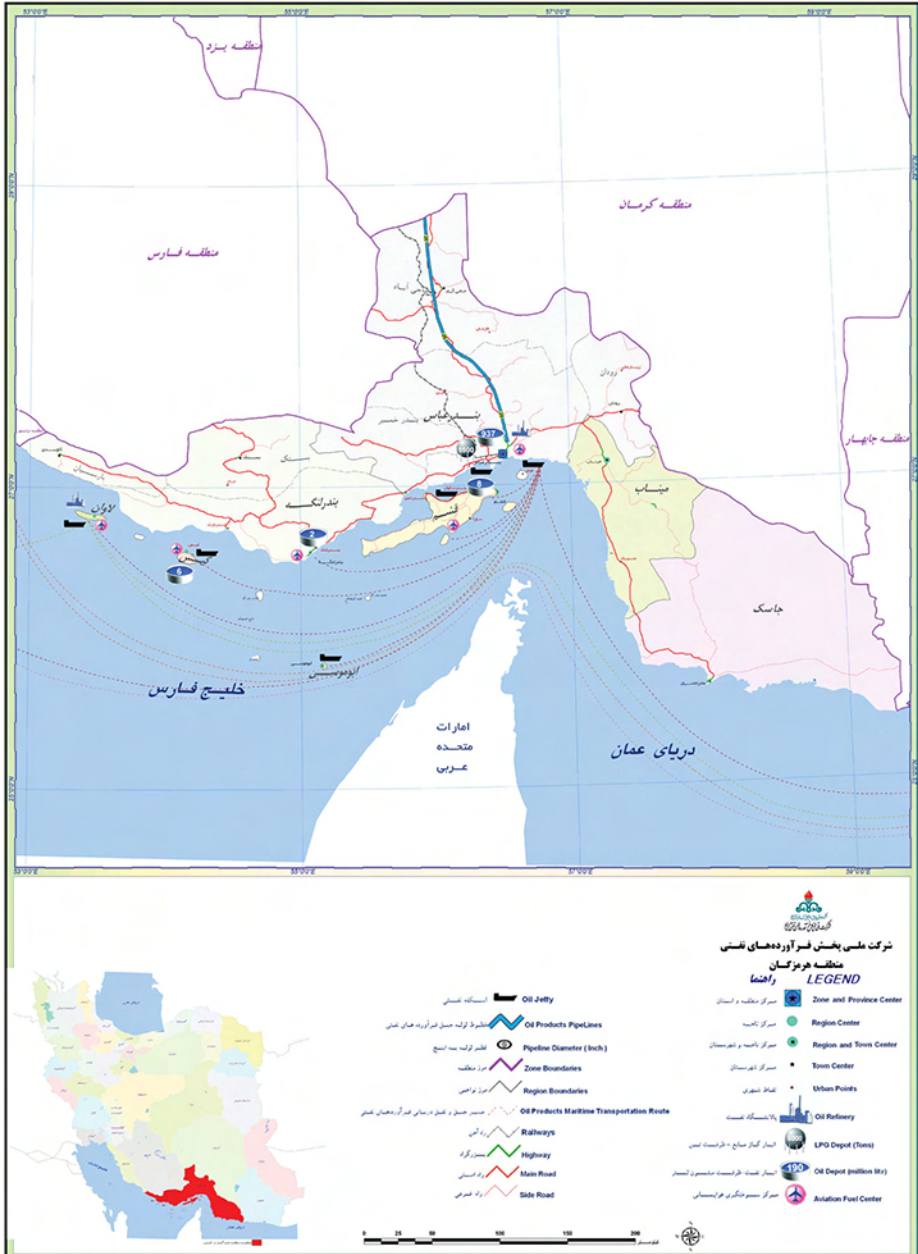


## استان هرمزگان



### وضعیت جغرافیائی استان

استان هرمزگان در سال ۱۳۴۶ تأسیس گردیده است. این استان با مساحتی در حدود ۷۰۶۶۹ کیلومتر مربع ۴/۳ درصد از مساحت کل کشور را به خود اختصاص داده است و از نظر وسعت هشتمین استان کشور محسوب می گردد. جمعیت این استان در سال ۱۳۹۰ بالغ بر ۱۶۳۲۱۴۶ نفر برآورد گردیده که ۲/۱ درصد از جمعیت کل کشور را شامل می شود و تراکم نسبی جمعیت در آن ۲۳ نفر در هر کیلومتر مربع می باشد.

### مصرف گاز طبیعی و چهار فرآورده عمده استان

در سال ۱۳۹۰ مجموع مصرف چهار فرآورده استان شامل بنزین موتور، نفت سفید، نفتگاز و نفتکوره ۳۱۸۵ میلیون لیتر بوده است. این میزان مصرف ۴/۱ درصد مصرف کل کشور را شامل می شود و استان را در رتبه ۱۰ قرار داده است.

از مجموع مصرف چهار فرآورده استان ۶۵۶ میلیون لیتر بنزین موتور (۲/۶ درصد کل کشور)، ۲۳ میلیون لیتر نفت سفید (۰/۵ درصد کل کشور) ۱۶۷۳ میلیون لیتر نفتگاز (۴/۷ درصد کل کشور) و ۹۲۴ میلیون لیتر نفتکوره (۵/۹ درصد کل کشور) بوده است.

سرانه مصرف بنزین موتور به ازاء هر نفر معادل ۳۵۷ لیتر بوده که از این جهت استان در رتبه ۴ قرار گرفته است. همچنین مصرف گاز طبیعی استان ۳۷۹۳ میلیون متر مکعب بوده که این میزان مصرف ۲/۶ درصد مصرف کل کشور شامل می شود و استان را در رتبه ۱۳ قرار داده است.

### ارزش دلاری چهار فرآورده عمده استان

مجموع ارزش دلاری چهار فرآورده عمده استان در سال ۱۳۹۰ بالغ بر ۲۳۲۲ میلیون دلار (معادل ۲۵۴۵۶ میلیارد ریال) بوده است. که از این میزان سهم بنزین موتور ۴۳۴ میلیون دلار (۲/۶ درصد کل کشور)، نفت سفید ۱۸ میلیون دلار (۰/۵ درصد کل کشور)، نفتگاز ۱۲۹۶ میلیون دلار (۴/۷ درصد کل کشور) و نفتکوره ۵۷۵ میلیون دلار (۵/۹ درصد کل کشور) بوده است.

### برخی از مصرف کنندگان عمده انرژی استان:

- نیروگاه هرمزگان - نیروگاههای بخاری و گازی بندرعباس
- سیمان هرمزگان - سیمان قشم

### میزان مصرف و ارزش دلاری بنزین موتور

| نام ناحیه        | مصرف (۱۰۰۰ لیتر در سال) |                | رشد مصرف   | ارزش دلاری<br>هزار دلار | ارزش ریالی<br>میلیون ریال |
|------------------|-------------------------|----------------|------------|-------------------------|---------------------------|
|                  | ۹۰                      | ۸۹             |            |                         |                           |
| بندرعباس         | ۳۲۷,۳۶۸                 | ۳۲۹,۸۳۹        | -۰.۷       | ۲۵۱,۴۴۱                 | ۲,۷۵۶,۲۹۶                 |
| قشم              | ۶۶,۲۲۳                  | ۶۸,۱۷۰         | -۲.۹       | ۵۰,۸۶۴                  | ۵۵۷,۵۶۹                   |
| بندر لنگه        | ۶۷,۲۸۵                  | ۶۷,۸۷۸         | -۰.۹       | ۵۱,۶۷۹                  | ۵۶۶,۵۱۰                   |
| لاوان            | ۱,۸۰۶                   | ۲,۱۵۹          | -۱۶.۴      | ۱,۳۸۷                   | ۱۵,۲۰۶                    |
| کیش              | ۲۶,۳۴۶                  | ۲۴,۸۵۹         | ۶.۰        | ۲۰,۲۳۶                  | ۲۲۱,۸۲۲                   |
| ابوموسی          | ۵۸۹                     | ۶۰۵            | -۲.۶       | ۴۵۲                     | ۴,۹۵۹                     |
| میناب            | ۷۵,۷۰۷                  | ۷۱,۴۴۹         | ۶.۰        | ۵۸,۱۴۸                  | ۶۳۷,۴۲۰                   |
| <b>جمع منطقه</b> | <b>۵۶۵,۳۲۴</b>          | <b>۵۶۴,۹۵۹</b> | <b>۰.۱</b> | <b>۴۳۴,۲۰۷</b>          | <b>۴,۷۵۹,۷۸۱</b>          |

### میزان مصرف و ارزش دلاری نفت سفید

| نام ناحیه        | مصرف (۱۰۰۰ لیتر در سال) |               | رشد مصرف   | ارزش دلاری<br>هزار دلار | ارزش ریالی<br>میلیون ریال |
|------------------|-------------------------|---------------|------------|-------------------------|---------------------------|
|                  | ۹۰                      | ۸۹            |            |                         |                           |
| بندرعباس         | ۱۱,۱۲۰                  | ۸,۸۱۸         | ۲۶.۱       | ۸,۶۹۸                   | ۹۵,۳۵۱                    |
| قشم              | ۸                       | ۳۶            | -۷۷.۸      | ۶                       | ۶۹                        |
| بندر لنگه        | ۶,۱۷۳                   | ۶,۴۶۵         | -۴.۵       | ۴,۸۲۹                   | ۵۲,۹۳۲                    |
| لاوان            | ۲                       | ۳۰            | -۹۳.۳      | ۲                       | ۱۷                        |
| کیش              | ۰                       | ۰             | ۰.۰        | ۰                       | ۰                         |
| ابوموسی          | ۰                       | ۰             | ۰.۰        | ۰                       | ۰                         |
| میناب            | ۵,۱۹۸                   | ۷,۱۵۱         | -۲۷.۳      | ۴,۰۶۶                   | ۴۴,۵۷۲                    |
| <b>جمع منطقه</b> | <b>۲۲,۵۰۱</b>           | <b>۲۲,۵۰۰</b> | <b>۰.۰</b> | <b>۱۷,۶۰۱</b>           | <b>۱۹۲,۹۴۱</b>            |

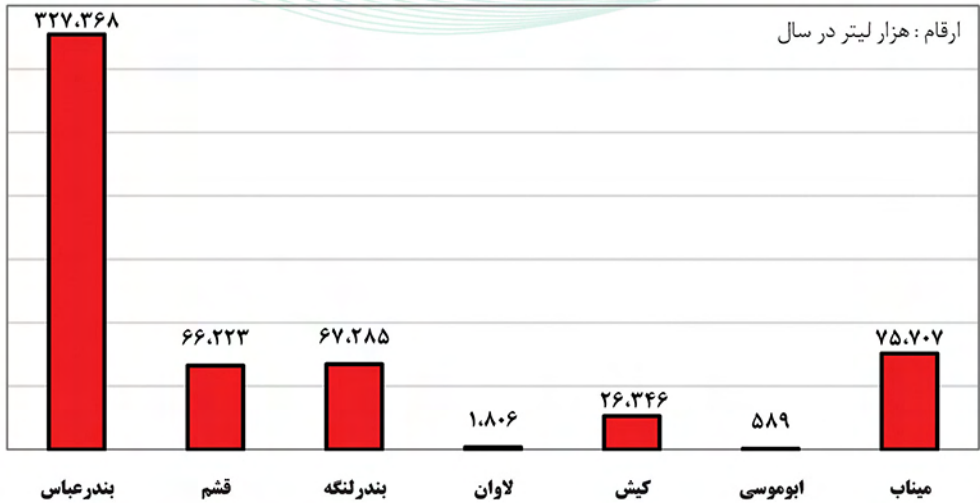
### میزان مصرف و ارزش دلاری نفتگاز

| نام ناحیه | مصرف ( ۱۰۰۰ لیتر در سال ) |           | رشد مصرف | ارزش دلاری | ارزش ریالی |
|-----------|---------------------------|-----------|----------|------------|------------|
|           | ۸۹                        | ۹۰        |          | هزار دلار  |            |
| بندرعباس  | ۹۶۶,۲۰۷                   | ۱,۰۵۹,۶۰۱ | ۹.۷      | ۸۲۰,۶۵۰    | ۸,۹۹۵,۹۶۵  |
| قشم       | ۹۱,۷۳۳                    | ۱۰۷,۹۳۰   | ۱۷.۷     | ۸۳,۵۹۱     | ۹۱۶,۳۲۱    |
| بندر لنگه | ۲۰۲,۴۱۷                   | ۲۱۱,۸۴۴   | ۴.۷      | ۱۶۴,۰۷۱    | ۱,۷۹۸,۵۴۶  |
| لاوان     | ۹۵,۷۱۱                    | ۷۲,۵۱۸    | -۲۴.۲    | ۵۶,۱۶۴     | ۶۱۵,۶۷۵    |
| کیش       | ۱۱۰,۷۰۹                   | ۸۷,۶۲۶    | -۲۰.۹    | ۶۷,۸۶۵     | ۷۴۳,۹۴۱    |
| ابوموسی   | ۱۰,۴۴۷                    | ۱۳,۱۰۶    | ۲۵.۵     | ۱۰,۱۵۰     | ۱۱۱,۲۶۹    |
| میناب     | ۱۱۹,۱۱۱                   | ۱۲۰,۴۹۷   | ۱.۲      | ۹۳,۳۲۴     | ۱,۰۲۳,۰۱۴  |
| جمع منطقه | ۱,۵۹۶,۳۳۵                 | ۱,۶۷۳,۱۲۲ | ۴.۸      | ۱,۲۹۵,۸۱۶  | ۱۴,۲۰۴,۷۳۰ |

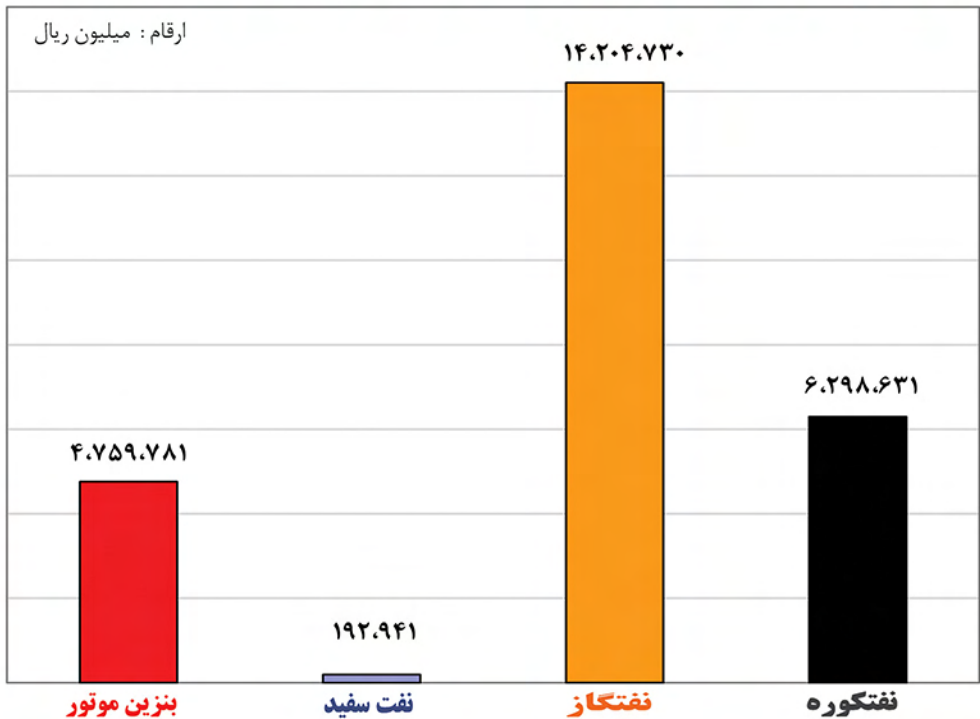
### میزان مصرف و ارزش دلاری نفتگاز

| نام ناحیه | مصرف ( ۱۰۰۰ لیتر در سال ) |         | رشد مصرف | ارزش دلاری | ارزش ریالی |
|-----------|---------------------------|---------|----------|------------|------------|
|           | ۸۹                        | ۹۰      |          | هزار دلار  |            |
| بندرعباس  | ۵۲۱,۱۴۷                   | ۸۸۰,۸۴۰ | ۶۹.۰     | ۵۴۷,۴۷۵    | ۶,۰۰۱,۴۲۲  |
| قشم       | ۲۵,۴۶۳                    | ۳۲,۵۳۶  | ۲۷.۸     | ۲۰,۲۲۲     | ۲۲۱,۶۷۷    |
| بندر لنگه | ۴,۹۷۹                     | ۴,۵۲۶   | -۹.۱     | ۲,۸۱۳      | ۳۰,۸۳۷     |
| لاوان     | ۴,۰۹۰                     | ۴,۹۳۵   | ۲۰.۷     | ۳,۰۶۷      | ۳۳,۶۲۴     |
| کیش       | ۰                         | ۰       | ۰.۰      | ۰          | ۰          |
| ابوموسی   | ۰                         | ۰       | ۰.۰      | ۰          | ۰          |
| میناب     | ۳,۰۵۰                     | ۱,۶۲۵   | -۴۶.۷    | ۱,۰۱۰      | ۱۱,۰۷۲     |
| جمع منطقه | ۵۵۸,۷۲۹                   | ۹۲۴,۴۶۲ | ۶۵.۵     | ۵۷۴,۵۸۸    | ۶,۲۹۸,۶۳۱  |

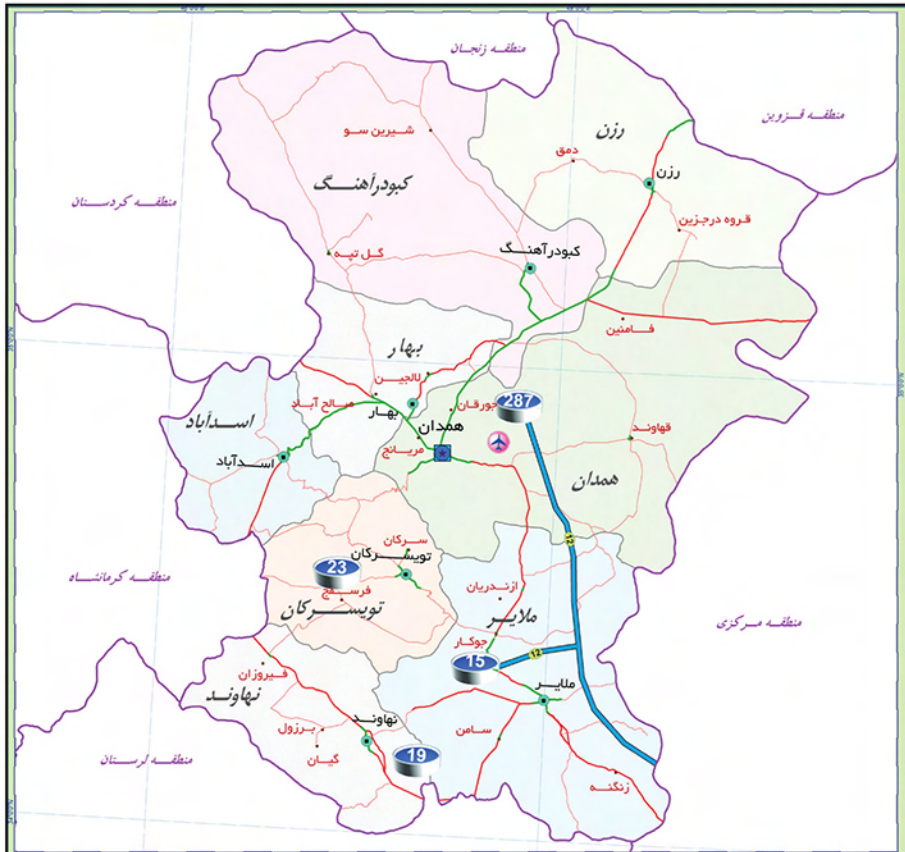
نمودار مقایسه مصرف بنزین موتور نواحی استان هرمزگان در سال ۱۳۹۰



نمودار مقایسه ارزش ریالی بنزین موتور، نفت سفید، نفتگاز و نفتگوره استان هرمزگان در سال ۱۳۹۰



## استان همدان



شرکت ملی پخش فرآورده های نفتی  
منطقه همدان

### راهنما LEGEND

قطر لوله به اینچ Pipeline Diameter (Inch)

- مرز منطقه Zone Boundaries
- مرز توابع Region Boundaries
- راه آهن Railways
- جاده آزاد راه Highway
- جاده اصلی Main Road
- جاده فرعی Side Road

- مرکز منطقه و استان Zone and Province Center
- مرکز ناحیه و شهرستان Region and Town Center
- مرکز شهر Town Center
- نقاط شهری Urban Points
- ایستگاه نفت 190 میلیون لیتر Oil Depot (million liter)
- مرکز سوختگری هواپیمایی Aviation Fuel Center
- خطوط لوله حمل فرآورده های نفتی Oil Product PipeLines



### وضعیت جغرافیائی استان

استان همدان در سال ۱۳۵۲ تأسیس گردیده است. این استان با مساحتی در حدود ۱۹,۳۶۸ کیلومتر مربع ۱/۲ درصد از مساحت کل کشور را به خود اختصاص داده است و از نظر وسعت بیست و سومین استان کشور محسوب می گردد. جمعیت این استان در سال ۱۳۹۰ بالغ بر ۱۷۷۹۴۶۹ نفر برآورد گردیده که ۲/۳ درصد از جمعیت کل کشور را شامل می شود و تراکم نسبی جمعیت در آن ۹۲ نفر در هر کیلومتر مربع می باشد.

### مصرف گاز طبیعی و چهار فرآورده عمده استان

در سال ۱۳۹۰ مجموع مصرف چهار فرآورده استان شامل بنزین موتور، نفت سفید، نفتگاز و نفتکوره ۱۸۳۹ میلیون لیتر بوده است. این میزان مصرف ۲/۴ درصد مصرف کل کشور را شامل می شود و استان را در رتبه ۱۷ قرار داده است.

از مجموع مصرف چهار فرآورده استان ۳۸۷ میلیون لیتر بنزین موتور (۱/۸ درصد کل کشور)، ۱۰۸ میلیون لیتر نفت سفید (۲/۲ درصد کل کشور) ۵۹۳ میلیون لیتر نفتگاز (۱/۷ درصد کل کشور) و ۷۵۲ میلیون لیتر نفتکوره (۴/۸ درصد کل کشور) بوده است.

سرانه مصرف بنزین موتور به ازاء هر نفر معادل ۲۱۷ لیتر بوده که از این جهت استان در رتبه ۲۳ قرار گرفته است. همچنین مصرف گاز طبیعی استان ۲۵۰۶ میلیون متر مکعب بوده که این میزان مصرف ۱/۷ درصد مصرف کل کشور شامل می شود و استان را در رتبه ۱۷ قرار داده است.

### ارزش دلاری چهار فرآورده عمده استان

مجموع ارزش دلاری چهار فرآورده عمده استان در سال ۱۳۹۰ بالغ بر ۱۳۰۸ میلیون دلار (معادل ۱۴۳۳۴ میلیارد ریال) بوده است. که از این میزان سهم بنزین موتور ۲۹۷ میلیون دلار (۱/۸ درصد کل کشور)، نفت سفید ۸۴ میلیون دلار (۲/۲ درصد کل کشور)، نفتگاز ۴۵۹ میلیون دلار (۱/۷ درصد کل کشور) و نفتکوره ۴۶۷ میلیون دلار (۴/۸ درصد کل کشور) بوده است.

### برخی از مصرف کنندگان عمده انرژی استان:

- نیروگاه شهید مفتاح غرب
- سیمان هگمتان - سیمان اکباتان

### میزان مصرف و ارزش دلاری بنزین موتور

| ارزش ریالی       | ارزش دلاری     | رشد مصرف    | مصرف ( ۱۰۰۰ لیتر در سال ) |                | نام ناحیه        |
|------------------|----------------|-------------|---------------------------|----------------|------------------|
|                  |                |             | ۹۰                        | ۸۹             |                  |
| میلیون ریال      | هزار دلار      |             |                           |                |                  |
| ۱,۴۳۷,۵۷۳        | ۱۳۱,۱۴۲        | -۰.۳        | ۱۷۰,۷۴۲                   | ۱۷۱,۲۷۱        | همدان            |
| ۵۴۲,۲۴۵          | ۴۹,۴۶۶         | -۲.۶        | ۶۴,۴۰۳                    | ۶۶,۰۹۹         | ملایر            |
| ۲۷۹,۷۲۳          | ۲۵,۵۱۸         | -۳.۴        | ۳۳,۲۲۳                    | ۳۴,۳۸۲         | نهاوند           |
| ۱۵۷,۹۰۹          | ۱۴,۴۰۵         | -۲.۹        | ۱۸,۷۵۵                    | ۱۹,۳۲۱         | تویسرکان         |
| ۱۷۲,۱۶۳          | ۱۵,۷۰۵         | -۱.۴        | ۲۰,۴۴۸                    | ۲۰,۷۴۴         | اسدآباد          |
| ۲۵۷,۴۲۰          | ۲۳,۴۸۳         | ۰.۲         | ۳۰,۵۷۴                    | ۳۰,۴۹۹         | بهار             |
| ۱۸۱,۵۲۶          | ۱۶,۵۶۰         | -۷.۶        | ۲۱,۵۶۰                    | ۲۳,۳۲۸         | رزن              |
| ۲۲۵,۶۶۱          | ۲۰,۵۸۶         | -۱۰.۹       | ۲۶,۸۰۲                    | ۳۰,۰۶۵         | کیبودرآهنگ       |
| <b>۳,۲۵۴,۲۲۰</b> | <b>۲۹۶,۸۶۴</b> | <b>-۲.۳</b> | <b>۳۸۶,۵۰۷</b>            | <b>۳۹۵,۷۰۹</b> | <b>جمع منطقه</b> |

### میزان مصرف و ارزش دلاری نفت سفید

| ارزش ریالی     | ارزش دلاری    | رشد مصرف    | مصرف ( ۱۰۰۰ لیتر در سال ) |                | نام ناحیه        |
|----------------|---------------|-------------|---------------------------|----------------|------------------|
|                |               |             | ۹۰                        | ۸۹             |                  |
| میلیون ریال    | هزار دلار     |             |                           |                |                  |
| ۱۴۳,۴۳۰        | ۱۳,۰۸۴        | ۲۵.۱        | ۱۶,۷۲۷                    | ۱۳,۳۶۶         | همدان            |
| ۷۴,۷۲۱         | ۶,۸۱۶         | -۲۰.۰       | ۸,۷۱۴                     | ۱۰,۸۹۹         | ملایر            |
| ۱۰۹,۷۸۳        | ۱۰,۰۱۵        | -۱۲.۱       | ۱۲,۸۰۳                    | ۱۴,۵۶۳         | نهاوند           |
| ۶۴,۸۲۵         | ۵,۹۱۴         | -۱۳.۹       | ۷,۵۶۰                     | ۸,۷۷۷          | تویسرکان         |
| ۸۳,۶۹۸         | ۷,۶۳۵         | -۱۲.۲       | ۹,۷۶۱                     | ۱۱,۱۱۲         | اسدآباد          |
| ۱۲۳,۹۸۳        | ۱۱,۳۱۰        | -۲.۴        | ۱۴,۴۵۹                    | ۱۴,۸۱۱         | بهار             |
| ۶۸,۶۸۴         | ۶,۲۶۶         | -۲۲.۴       | ۸,۰۱۰                     | ۱۰,۳۲۴         | رزن              |
| ۲۵۴,۷۴۸        | ۲۳,۲۳۹        | -۱۴.۸       | ۲۹,۷۰۹                    | ۳۴,۸۷۵         | کیبودرآهنگ       |
| <b>۹۲۳,۸۷۱</b> | <b>۸۴,۲۷۹</b> | <b>-۹.۳</b> | <b>۱۰۷,۷۴۳</b>            | <b>۱۱۸,۷۲۷</b> | <b>جمع منطقه</b> |



### میزان مصرف و ارزش دلاری نفتگاز

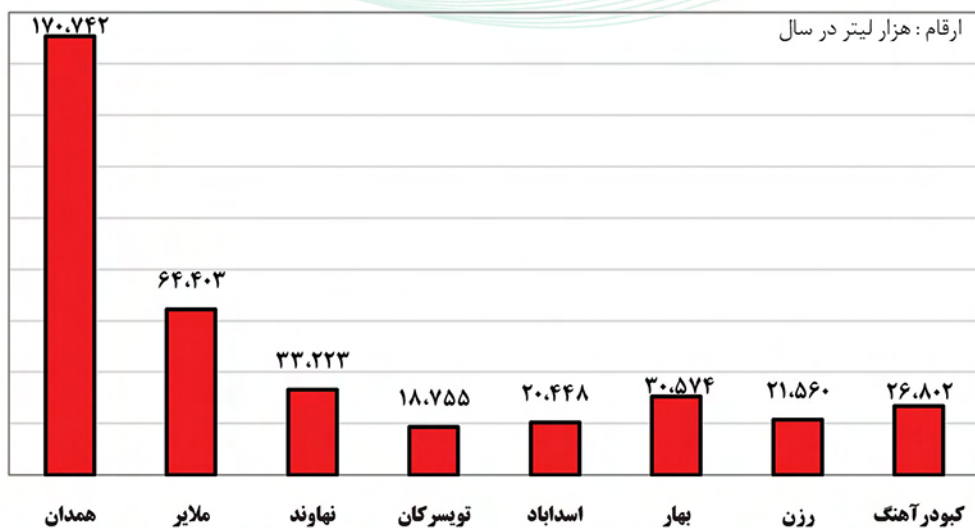
| نام ناحیه  | مصرف (۱۰۰۰ لیتر در سال) |         | رشد مصرف | ارزش دلاری  |           |
|------------|-------------------------|---------|----------|-------------|-----------|
|            | ۸۹                      | ۹۰      |          | میلیون ریال | هزار دلار |
| همدان      | ۱۵۹,۸۹۱                 | ۱۷۰,۳۵۲ | ۶.۵      | ۱,۴۴۶,۲۸۱   | ۱۳۱,۹۳۶   |
| ملایر      | ۱۰۱,۴۷۸                 | ۹۰,۱۹۰  | -۱۱.۱    | ۷۶۵,۷۰۹     | ۶۹,۸۵۱    |
| نهاوند     | ۳۸,۱۹۰                  | ۳۷,۰۲۱  | -۳.۱     | ۳۱۴,۳۰۷     | ۲۸,۶۷۲    |
| نویسکان    | ۲۵,۷۹۳                  | ۲۱,۰۱۴  | -۱۸.۵    | ۱۷۸,۴۰۸     | ۱۶,۲۷۵    |
| اسداباد    | ۴۵,۰۱۱                  | ۴۳,۰۴۵  | -۴.۴     | ۳۶۵,۴۵۰     | ۳۳,۳۳۸    |
| بهار       | ۸۳,۹۳۴                  | ۸۲,۲۴۰  | -۲.۰     | ۶۹۸,۲۱۴     | ۶۳,۶۹۴    |
| رزن        | ۷۱,۲۸۵                  | ۶۸,۹۵۳  | -۳.۳     | ۵۸۵,۴۰۸     | ۵۳,۴۰۳    |
| کیبودرآهنگ | ۹۷,۲۶۶                  | ۷۹,۸۱۳  | -۱۷.۹    | ۶۷۷,۶۰۹     | ۶۱,۸۱۴    |
| جمع منطقه  | ۶۲۲,۸۴۸                 | ۵۹۲,۶۲۸ | -۴.۹     | ۵,۰۳۱,۳۸۵   | ۴۵۸,۹۸۴   |

### میزان مصرف و ارزش دلاری نفتکوره

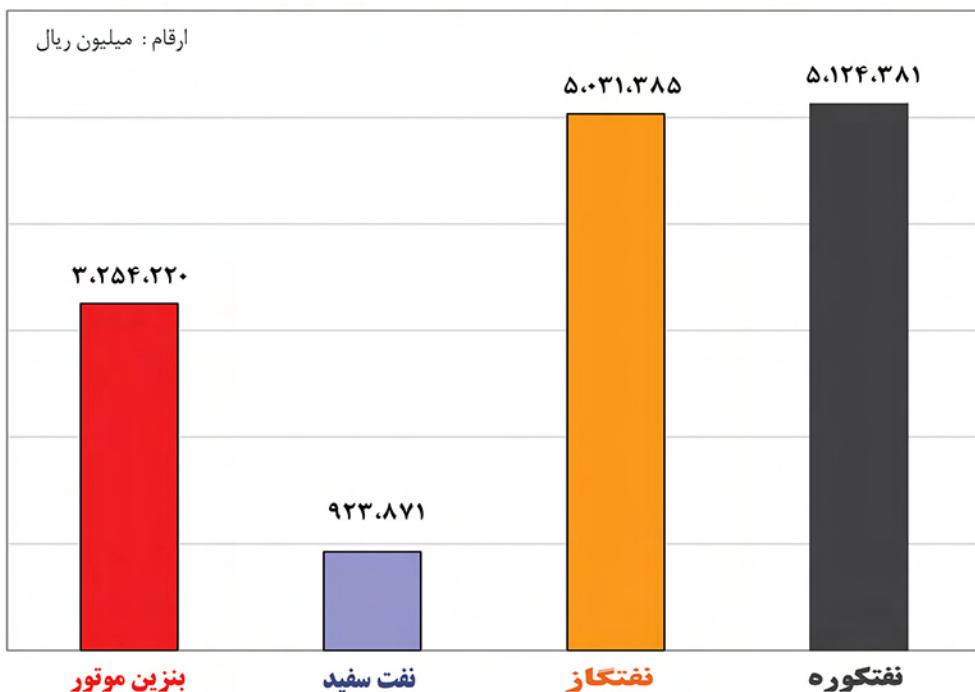
| نام ناحیه  | مصرف (۱۰۰۰ لیتر در سال) |         | رشد مصرف | ارزش دلاری  |           |
|------------|-------------------------|---------|----------|-------------|-----------|
|            | ۸۹                      | ۹۰      |          | میلیون ریال | هزار دلار |
| همدان      | ۶۰۳,۹۵۱                 | ۷۲۲,۷۶۸ | ۱۹.۷     | ۴,۹۲۴,۴۳۱   | ۴۴۹,۲۲۷   |
| ملایر      | ۶,۴۶۴                   | ۳,۷۱۰   | -۴۲.۶    | ۲۵,۲۷۷      | ۲,۳۰۶     |
| نهاوند     | ۳۵۷                     | ۵,۱۸۷   | ۱,۳۵۲.۹  | ۳۵,۳۴۱      | ۳,۲۲۴     |
| نویسکان    | ۱,۵۶۴                   | ۶۱۲     | -۶۰.۹    | ۴,۱۷۰       | ۳۸۰       |
| اسداباد    | ۵۲                      | ۶       | -۸۸.۵    | ۴۱          | ۴         |
| بهار       | ۱۷,۱۲۷                  | ۹,۷۷۹   | -۴۲.۹    | ۶۶,۶۲۷      | ۶,۰۷۸     |
| رزن        | ۱۰,۹۵۰                  | ۹,۴۲۹   | -۱۳.۹    | ۶۴,۲۴۳      | ۵,۸۶۰     |
| کیبودرآهنگ | ۱,۲۶۵                   | ۶۲۴     | -۵۰.۷    | ۴,۲۵۱       | ۳۸۸       |
| جمع منطقه  | ۶۴۱,۷۳۰                 | ۷۵۲,۱۱۵ | ۱۷.۲     | ۵,۱۲۴,۳۸۱   | ۴۶۷,۴۶۸   |

میزان مصرف، رشد مصرف، ارزش دلاری و ... استان ها

### نمودار مقایسه مصرف بنزین موتور نواحی استان همدان در سال ۱۳۹۰



### نمودار مقایسه ارزش ریالی بنزین موتور، نفت سفید، نفتگاز و نفتگوره استان همدان در سال ۱۳۹۰





### وضعیت جغرافیائی استان

استان یزد در سال ۱۳۵۲ تأسیس گردیده است. این استان با مساحتی در حدود ۱۲۹،۲۸۵ کیلومتر مربع ۷/۹ درصد از مساحت کل کشور را به خود اختصاص داده است و از نظر وسعت چهارمین استان کشور محسوب می‌گردد. جمعیت این استان در سال ۱۳۹۰ بالغ بر ۱۱۱۵۹۹۰ نفر برآورد گردیده که ۱/۴ درصد از جمعیت کل کشور را شامل می‌شود و تراکم نسبی جمعیت در آن ۹ نفر در هر کیلومتر مربع می‌باشد.

### مصرف گاز طبیعی و چهار فرآورده عمده استان

در سال ۱۳۹۰ مجموع مصرف چهار فرآورده استان شامل بنزین موتور، نفت سفید، نفتگاز و نفتکوره ۲۲۱۷ میلیون لیتر بوده است. این میزان مصرف ۲/۹ درصد مصرف کل کشور را شامل می‌شود و استان را در رتبه ۱۵ قرار داده است.

از مجموع مصرف چهار فرآورده استان ۴۰۷ میلیون لیتر بنزین موتور (۱/۹ درصد کل کشور)، ۹۹ میلیون لیتر نفت سفید (۲ درصد کل کشور) ۱۲۶۳ میلیون لیتر نفتگاز (۳/۶ درصد کل کشور) و ۴۴۷ میلیون لیتر نفتکوره (۲/۸ درصد کل کشور) بوده است.

سرانه مصرف بنزین موتور به ازاء هر نفر معادل ۳۶۵ لیتر بوده که از این جهت استان در رتبه ۲ قرار گرفته است. همچنین مصرف گاز طبیعی استان ۲۷۰۸ میلیون متر مکعب بوده که این میزان مصرف ۱/۹ درصد مصرف کل کشور می‌باشد و استان را در رتبه ۱۶ قرار داده است.

### ارزش دلاری چهار فرآورده عمده استان

مجموع ارزش دلاری چهار فرآورده عمده استان در سال ۱۳۹۰ بالغ بر ۱۶۴۶ میلیون دلار (معادل ۱۸۰۴۸ میلیارد ریال) بوده است. که از این میزان سهم بنزین موتور ۳۱۳ میلیون دلار (۱/۹ درصد کل کشور)، نفت سفید ۷۷ میلیون دلار (۲ درصد کل کشور)، نفتگاز ۹۷۸ میلیون دلار (۳/۶ درصد کل کشور) و نفتکوره ۲۷۸ میلیون دلار (۲/۸ درصد کل کشور) بوده است.

### برخی از مصرف کنندگان عمده انرژی استان:

- نیروگاههای گازی و سیکل ترکیبی یزد

میزان مصرف و ارزش دلاری بنزین موتور

| نام ناحیه        | مصرف (۱۰۰۰ لیتر در سال) |                | رشد مصرف    | ارزش دلاری     |                           |
|------------------|-------------------------|----------------|-------------|----------------|---------------------------|
|                  | ۸۹                      | ۹۰             |             | هزار دلار      | ارزش ریالی<br>میلیون ریال |
| یزد              | ۲۲۷,۷۷۶                 | ۲۲۷,۶۰۵        | -۰.۱        | ۱۷۴,۸۱۶        | ۱,۹۱۶,۳۳۵                 |
| تفت              | ۲۵,۳۳۲                  | ۲۳,۲۰۱         | -۸.۴        | ۱۷,۸۲۰         | ۱۹۵,۳۴۲                   |
| ابرقوه           | ۱۶,۷۹۳                  | ۱۶,۳۹۰         | -۲.۴        | ۱۲,۵۸۹         | ۱۳۷,۹۹۷                   |
| اردکان           | ۵۲,۳۶۷                  | ۵۱,۰۲۷         | -۲.۶        | ۳۹,۱۹۲         | ۴۲۹,۶۲۵                   |
| بافق             | ۲۰,۹۷۴                  | ۲۰,۸۸۵         | -۰.۴        | ۱۶,۰۴۱         | ۱۷۵,۸۴۳                   |
| مهریز            | ۴۲,۴۷۷                  | ۳۹,۳۱۳         | -۷.۴        | ۳۰,۱۹۵         | ۳۳۰,۹۹۸                   |
| طیس              | ۲۹,۴۰۷                  | ۲۸,۹۹۶         | -۱.۴        | ۲۲,۲۷۱         | ۲۴۴,۱۳۴                   |
| <b>جمع منطقه</b> | <b>۴۱۵,۱۲۶</b>          | <b>۴۰۷,۴۱۷</b> | <b>-۱.۹</b> | <b>۳۱۲,۹۲۴</b> | <b>۳,۴۳۰,۲۷۳</b>          |

میزان مصرف و ارزش دلاری نفت سفید

| نام ناحیه        | مصرف (۱۰۰۰ لیتر در سال) |               | رشد مصرف   | ارزش دلاری    |                           |
|------------------|-------------------------|---------------|------------|---------------|---------------------------|
|                  | ۸۹                      | ۹۰            |            | هزار دلار     | ارزش ریالی<br>میلیون ریال |
| یزد              | ۷,۵۷۰                   | ۸,۵۱۲         | ۱۲.۴       | ۶,۶۵۸         | ۷۲,۹۸۸                    |
| تفت              | ۱۵,۹۴۶                  | ۱۶,۶۳۵        | ۴.۳        | ۱۳,۰۱۲        | ۱۴۲,۶۴۱                   |
| ابرقوه           | ۷,۲۶۸                   | ۳,۶۶۱         | -۴۹.۶      | ۲,۸۶۴         | ۳۱,۳۹۲                    |
| اردکان           | ۴,۸۵۹                   | ۳,۷۷۶         | -۲۲.۳      | ۲,۹۵۴         | ۳۲,۳۷۸                    |
| بافق             | ۱۸,۶۳۲                  | ۲۲,۵۲۹        | ۲۰.۹       | ۱۷,۶۲۳        | ۱۹۳,۱۸۱                   |
| مهریز            | ۱۶,۳۱۷                  | ۱۴,۱۹۲        | -۱۳.۰      | ۱۱,۱۰۱        | ۱۲۱,۶۹۳                   |
| طیس              | ۲۳,۹۷۰                  | ۲۹,۵۷۴        | ۲۳.۴       | ۲۳,۱۳۴        | ۲۵۳,۵۹۰                   |
| <b>جمع منطقه</b> | <b>۹۴,۵۶۲</b>           | <b>۹۸,۸۷۹</b> | <b>۴.۶</b> | <b>۷۷,۳۴۶</b> | <b>۸۴۷,۸۶۴</b>            |

میزان مصرف، رشد مصرف، ارزش دلاری و ... استان ها

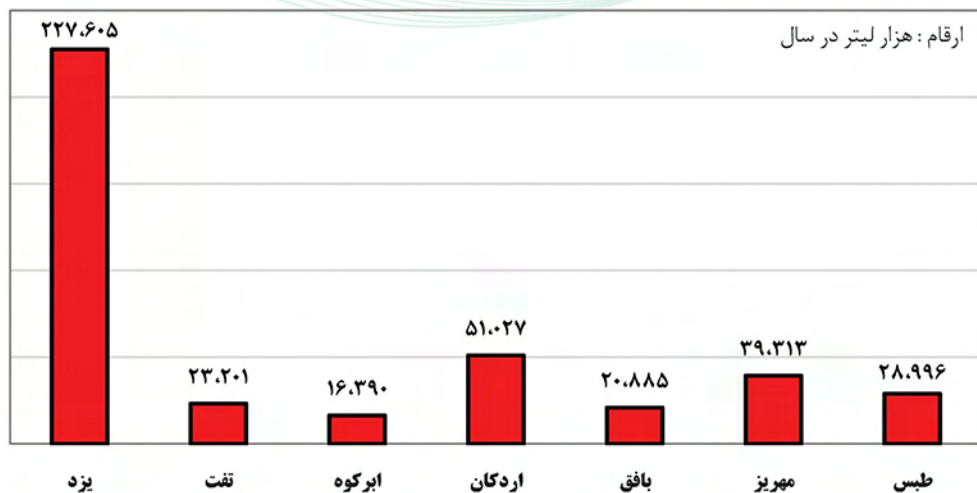
### میزان مصرف و ارزش دلاری نفتگاز

| ارزش ریالی  | ارزش دلاری | رشد مصرف | مصرف ( ۱۰۰۰ لیتر در سال ) |           | نام ناحیه |
|-------------|------------|----------|---------------------------|-----------|-----------|
|             |            |          | ۹۰                        | ۸۹        |           |
| میلیون ریال | هزار دلار  |          |                           |           |           |
| ۵,۱۱۶,۱۴۹   | ۴۶۶,۷۱۷    | ۷.۵      | ۶۰۲,۶۱۲                   | ۵۶۰,۳۵۵   | یزد       |
| ۷۸۳,۲۲۴     | ۷۱,۴۴۹     | -۶.۹     | ۹۲,۲۵۳                    | ۹۹,۰۸۵    | تفت       |
| ۳۳۲,۰۲۵     | ۳۰,۲۸۹     | -۲.۷     | ۳۹,۱۰۸                    | ۴۰,۱۸۲    | ابرقوه    |
| ۱,۳۰۲,۸۰۹   | ۱۱۸,۸۴۸    | -۹.۳     | ۱۵۳,۴۵۳                   | ۱۶۹,۱۰۲   | اردکان    |
| ۷۶۶,۹۵۷     | ۶۹,۹۶۵     | -۳.۶     | ۹۰,۳۳۷                    | ۹۳,۷۵۱    | بافق      |
| ۱,۵۸۰,۶۱۷   | ۱۴۴,۱۹۱    | -۸.۷     | ۱۸۶,۱۷۵                   | ۲۰۳,۹۹۹   | مهریز     |
| ۸۳۹,۸۰۱     | ۷۶,۶۱۰     | -۵.۸     | ۹۸,۹۱۷                    | ۱۰۴,۹۸۵   | طیس       |
| ۱۰,۷۲۱,۵۸۲  | ۹۷۸,۰۶۸    | -۰.۷     | ۱,۲۶۲,۸۵۵                 | ۱,۲۷۱,۴۵۹ | جمع منطقه |

### میزان مصرف و ارزش دلاری نفتگاز

| ارزش ریالی  | ارزش دلاری | رشد مصرف | مصرف ( ۱۰۰۰ لیتر در سال ) |         | نام ناحیه |
|-------------|------------|----------|---------------------------|---------|-----------|
|             |            |          | ۹۰                        | ۸۹      |           |
| میلیون ریال | هزار دلار  |          |                           |         |           |
| ۲,۱۶۵,۷۵۵   | ۱۹۷,۵۶۹    | -۱۹.۸    | ۳۱۷,۸۷۲                   | ۳۹۶,۵۲۱ | یزد       |
| ۲۹,۱۷۵      | ۲,۶۶۱      | ۰.۵      | ۴,۲۸۲                     | ۴,۲۶۲   | تفت       |
| ۷,۰۹۹       | ۶۴۸        | -۷۷.۶    | ۱,۰۴۲                     | ۴,۶۴۸   | ابرقوه    |
| ۲۵۶,۵۴۱     | ۲۳,۴۰۳     | -۳۱.۳    | ۳۷,۶۵۳                    | ۵۴,۸۴۷  | اردکان    |
| ۵۴,۱۵۲      | ۴,۹۴۰      | -۱۹.۶    | ۷,۹۴۸                     | ۹,۸۸۵   | بافق      |
| ۵۰۸,۸۶۴     | ۴۶,۴۲۱     | -۵.۱     | ۷۴,۶۸۷                    | ۷۸,۶۷۰  | مهریز     |
| ۲۶,۵۶۵      | ۲,۴۲۳      | -۳۸.۳    | ۳,۸۹۹                     | ۶,۳۲۳   | طیس       |
| ۳,۰۴۸,۱۵۲   | ۲۷۸,۰۶۵    | -۱۹.۴    | ۴۴۷,۳۸۳                   | ۵۵۵,۱۵۶ | جمع منطقه |

نمودار مقایسه مصرف بنزین موتور نواحی استان یزد در سال ۱۳۹۰



نمودار مقایسه ارزش ریالی بنزین موتور ، نفت سفید ، نفتگاز و نفتگوره استان یزد در سال ۱۳۹۰

